

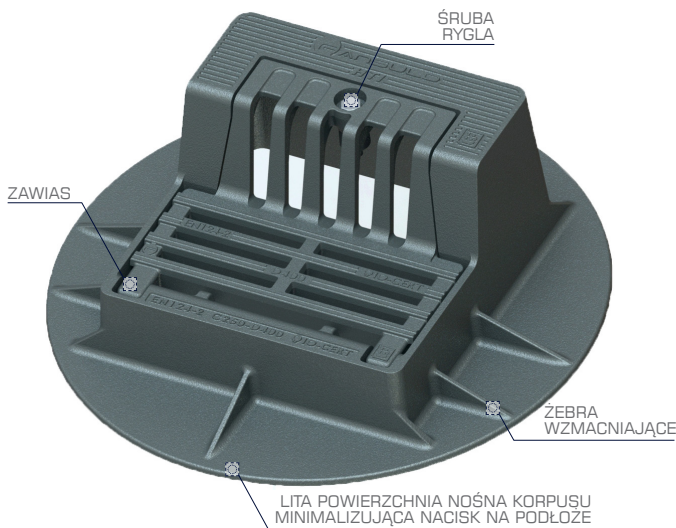
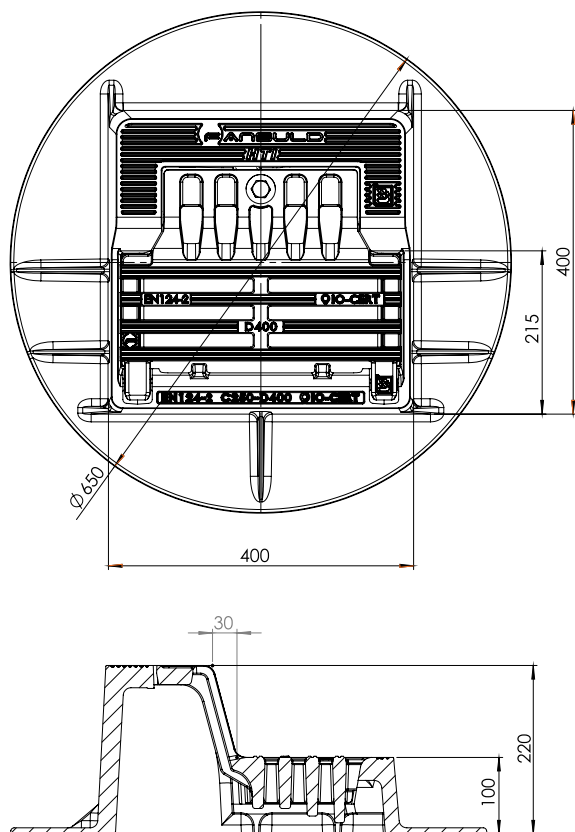
WKJ Omnium® D400

KRAWEŻNIKOWO - JEZDNIOWY



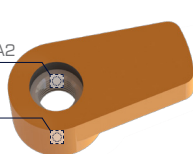
NORMA PN-EN 124-2 | KLASA D400 | CERTYFIKAT IO 030-UWB-10/20

Prezentowane rysunki i fotografie mają charakter poglądowy. Wymiary podane na rysunkach mogą ulec zmianie z powodu nieprzerwanego prac nad udoskonalaniem produktów. Rysunki i fotografie zamieszczone w niniejszym opracowaniu nie przedstawiają szczegółów konstrukcyjnych, lecz mają za zadanie przybliżyć proporcje, wymiary oraz kształt najszybszymi produktami. Zastrzegamy sobie prawo do zmian konstrukcyjnych i udoskonalen bez wcześniejszego powiadomienia. W niniejszym dokumencie powołujemy się na normy aktualne na czas wydania. Zastrzegamy sobie wszelkie prawa do tekstu, fotografii, rysunków oraz ich oprawy.




WTOPIONA NAKRETKA ZE STALI NIERDZEWNEJ A2

RYGIEL ŻELIWNY



ŚRUBA ZE STALI NIERDZEWNEJ A2




WŁAŚCIWOŚCI:

- klasa D400
- spełnia wymagania normy PN-EN 124-2
- pokrywa i korpus: żeliwo szare EN-GJL-200
- wysokość całkowita korpusu: H220
- do zabudowy w krawężniku H120
- pokrywa z kratą uchylną i ryglowaną (wpusty zabezpieczone przed kradzieżą poprzez rygiel)
- wkładka tłumiąca FANFLEX o wysokiej odporności na ściskanie przy zmiennym natężeniu ruchu (wpust nie klawiszujący)
- powierzchnia odpływu wody: 4dm²
- wersja nie przystosowana do bezpośredniego montażu kosza (N) - montaż kosza wyłącznie z zastosowaniem adaptera betonowego przystosowanego do montażu kosza K
- kratka uchylna z pokrywą uchylną:
 - proste, ergonomiczne otwieranie kraty, dzięki osadzeniu na zawiasie cylindrycznym
 - kąt otwarcia w pozycji inspekcyjnej > 105°
- podparcie kraty na całej powierzchni przylegania
- system zabezpieczający QUICK BLOCK 1 GII (rygiel)
 - śruba ze stali nierdzewnej A2. Solidny rygiel żeliwny zintegrowany z nakrętką ze stali nierdzewnej A2
 - wieloletnia bezproblemowa eksploatacja bez względu na warunki pracy.
- specjalnie ukształtowana antypoślizgowa górna powierzchnia kraty i pokrywy
- kołnierz pełny, górna część studzienki wpustu zabezpiecza przed wsypywaniem się materiałów podbudowy.

AKCESORIA:


- klucz instalatorski do QUICK BLOCK
- kosz K - koniecznie z betonowym adapterem do montażu kosza
- adapter betonowy do bezpośredniego montażu kosza K




QUICK BLOCK GII



ZAWIAS



WKŁADKA TŁUMIĄCA



ADAPTER BETONOWY

KLASA	NR ARTYKUŁU	WYSOKOŚĆ (mm)	WYMIARY ZEWN. KORPUSU (mm)	KOSZ	WERSJA WYKONANIA
D400	W044.111.WKJ00000001	H100 / 220	650 x 650	NIE	kratka uchylną z QuickBlock1GII